De Vries Trappen
Catalogus

De Vries Trappen

Al jaren staan wij voor kwaliteit en vakmanschap

Specialist in trappen
Al vier generaties lang maken wij trappen. Of het nu honderden trappen zijn voor een groot bouwproject, of een unieke blikvanger voor in huis, wij maken van alle wensen werkelijkheid. Ontwerp en vervaardiging doen wij in eigen huis, zodat we altijd de beste kwaliteit kunnen garanderen.

Wij denken mee
Persoonlijke service vinden wij erg belangrijk. Het liefst ontnemen we je alle zorgen. Doe inspiratie op in deze catalogus, vraag ons om advies, of geef ons de hele opdracht uit handen. We leveren snel en door heel Nederland. Zo maken we het je zo gemakkelijk mogelijk.

Milieubewust
Een trap die goed is voor het milieu, is goed voor ons allemaal. Duurzaamheid staat bij ons dan ook hoog in het vaandel. Dat voeren we zowel door in onze keuze voor duurzame houtsoorten, als in onze eigen productieprocessen. We verspillen zo weinig mogelijk en kiezen bij voorkeur voor milieubewust FSC-hout. Zo dragen ook wij ons steentje bij.

Over deze catalogus
Tijdens het uitzoeken van een nieuwe trap zijn er veel keuzes die gemaakt moeten worden. Van de treden tot de trapbomen tot de vloerhekken; bij De Vries Trappen zijn er vele combinaties mogelijk om de trap van je dromen te realiseren. Neem een kijkje in deze catalogus en doe inspiratie op voor de nieuwe trap in jouw woning of bedrijfspand.

Deze catalogus is CO2-neutraal geproduceerd en gedrukt op 100% gerecycled, FSC-gecertificeerd papier

Contactgegevens

De Vries Trappen
Tinweg 4, 8445 PD Heerenveen
Geopend op werkdagen van 08:00 - 16:30

0513 637 383
info@devriestrappen.nl
www.devriestrappen.nl

Derde druk | 2022

04. Grondvormen

08. Materiaal

10. Behandeling hout

14. Spijlen

22. Balustrades, vloerhekken en muurleuningen

30. Trapspillen

36. Trapbomen

40. Accessoires

Grondvormen

De grondvorm wordt bepaald door de ruimte waarin de trap staat. Deze grondvorm is vaak vooraf al bepaald en is niet meer te wijzigen.

Steektrap

De standaard trap; recht, strak en zonder een draai. Deze trap noemen we ook wel de steektrap. Zo'n klassieker is uiterst functioneel. Je kunt grote meubels, zoals bijvoorbeeld een kast of een bed, eenvoudiger langs een rechte trap naar boven of naar beneden verhuizen dan bij bijvoorbeeld een trap met een kwart.

Trap met onderkwart

De naam van de trap zegt het eigenlijk al. Een trap met onderin een kwartslag die daarna rechtdoor omhoog gaat. Op de foto hiernaast is de kwartslag rechtsom, maar linksom is natuurlijk ook een mogelijkheid. Door de hoek van 90 graden wordt er minder ruimte ingenomen dan met een rechte trap.

Trap met bovenkwart

Een bovenkwart trap is in principe hetzelfde als een onderkwart trap, echter zit bij dit trapmodel de draai in de bovenkant van de trap. Bij de kwartdraai zijn de treden verdreven, dit houdt in dat ze aan de binnenkant minder breed zijn dan aan de buitenkant. Op ongeveer een derde uit de buitenkant zijn alle treden wel even breed.

Tweekwart trap

Bij de tweekwart trap zitten er twee draaiingen in trap. Aan de bovenkant en nogmaals aan de onderkant. De trap beschikt over twee spillen, om meer stabiliteit te geven aan de trap. Door een tweekwart trap te plaatsen is het toch mogelijk om in een kleine ruimte een trap naar boven te plaatsen.

Halfslag trap

Een halfslagtrap, ook wel spiltrap genoemd, is een trap die 180 graden draait. Met een halfslag trap wordt, door de extra draai, een beperkte route beloopbaarder. Bij een halfslag trap komt er ook ruimte onder de trap vrij. Hier past bijvoorbeeld een schoenenrek of kapstok onder.

Bordestrap

Een bordestrap wordt meestal gebruikt in de wat grotere ruimtes en is ook verplicht wanneer een trap een hoogte van meer dan 4 meter moet overbruggen. Zoals de naam al aangeeft wordt deze trap voorzien van een bordes en in sommige gevallen zelfs van meerdere bordessen. Dit kan een opstap-, een tussen- of een eindbordes zijn. Een bordestrap neemt redelijk veel ruimte in. Het bordes kan als rustpunt in de trap functioneren. Maar dit niet alleen, het geeft de trap ook nog eens een unieke en luxe uitstraling!

Open of dichte trap

Een **open trap** is een trap zonder stootborden, waardoor je door de treden heen kunt kijken. Een open trap creëert een ruimtelijk gevoel in het interieur en zorgt voor meer licht. Een nadeel van een open trap is dat er meer warmteverlies kan ontstaan. De warmte beweegt vrijer door de ruimte en kan ook tussen de treden door bewegen.

In tegenstelling tot de open trap, zitten er bij de **dichte trap** wel stootborden tussen de treden. De trap is hierdoor prominent aanwezig en je kunt er alle kanten mee op. Je kunt bijvoorbeeld voor een trap gaan waarbij de treden en stootborden elkaar contrasteren, of voor beide hetzelfde materiaal gebruiken waardoor het één geheel lijkt. Ook een trapkast en trapbekleding zijn mogelijk wanneer je voor een dichte trap gaat.

Materiaal

Houtsoorten

Wij maken bij De Vries Trappen gebruik van verschillende soorten hout voor de trappen. De houtsoorten verschillen in hardheid, prijs, kleur en andere eigenschappen. Om de juiste keuze te maken voor de trap is het belangrijk om de verschillende soorten hout op een rijtje te hebben. Alle houtsoorten bij De Vries Trappen zijn FSC-gecertificeerd.

Tijdens het showroomgesprek kan onze medewerker advies geven over de verschillende mogelijkheden wat betreft houtsoorten.

Vurenhout

Vuren is de houtsoort die het meest gebruikt wordt in Nederland. Dat is ook niet zo gek, het is een relatief voordelige houtsoort. Dit soort hout groeit voornamelijk in Europa en valt onder het soort naaldhout. De draad in deze houtsoort is recht en de nerven zijn fijn. De kleur van het hout is bijna wit tot bleek geelbruin. Bij De Vries Trappen wordt het hout dekkend wit gegrond afgeleverd. Vurenhout is relatief laag geprijsd.

Hardhout

Hardhout is net iets steviger dan vurenhout. Hierdoor kraakt het minder en is het mooier af te werken. Voor onze gegronde hardhouten trappen maken wij gebruik van het houtsoort yellow poplar en gevingerlast beuken. Ook hardhout is relatief laag geprijsd, maar valt duurder uit dan vurenhout.

Beuken

Een populaire keuze bij De Vries Trappen is beuken. Deze houtsoort groeit in Europa en wordt gemaakt van loofhout (hardhout). Het kernhout is witachtig tot licht geel/bruin. Daarnaast loopt de draad in het hout recht en is de nerf erg fijn, hierdoor krijgt het hout een cleanere look. De prijsklasse van beukenhout is gemiddeld.

Essen

Essenhout groeit in Europa en wordt gemaakt van loofhout (hardhout). De kleur van dit hout varieert van wit tot geelachtig of licht geel/bruin. Het hout is goed te onderscheiden van andere houtsoorten omdat het meer 'vlamt'. Voor essenhout geldt dat de draad in het hout recht is maar de nerf juist grof. Essen valt in een hogere prijsklasse.

Eiken

Eikenhout groeit in Europa en behoort net zoals essen en beuken tot de houtsoort loofhout (hardhout). Het eikenhout heeft een geelbruine tot donkerbruine kleur. Ook eikenhout 'vlamt', maar minder dan essenhout. Verder heeft eikenhout ook noesten/kopscheuren in het hout. De draad in eikenhout is recht en de nerf in het hout is matig tot grof. Eikenhout valt in een hogere prijsklasse dan Essen.

Next Step designs

Het door ons ontwikkelde Next Step is een goed voorbeeld van ons streven naar duurzaamheid. Next Step is kwaliteit, milieuvriendelijk en onderhoudsarm. De HPL-toplaag van Next Step treden is zeer slijtvast en antislip.
Next Step biedt de keuze uit twaalf verschilllende designs.

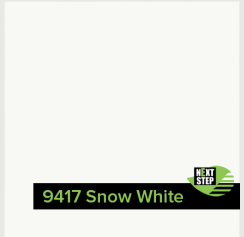

Behandeling hout

Als je dacht dat de keuzemogelijkheden ophouden bij het kiezen van de houtsoort, dan heb je het mis. Vurenhout wordt bij ons standaard met dekkende witte grondverf afgewerkt, maar bij alle andere houtsoorten is dit niet altijd het geval. De verschillende hardhoutsoorten worden afgewerkt met een **olie** of **lak**. Dit is niet alleen mooi, maar geeft ook een goede beschermlaag tegen vocht en viezigheid. We hebben de verschillende keuzemogelijkheden per houtsoort op een rijtje gezet.

Alle weergegeven kleuren zijn in de showroom te bewonderen. Tijdens het showroomgesprek kan onze medewerker advies geven over de verschillende mogelijkheden. De kleuren in deze catalogus zijn een indicatie, ze kunnen afwijken.

Gestoomd Beuken

Beuken Lak
40-7303-0001 HD Aqua
Top Acryl PU lak G

Europees Eiken

Eiken Skylt
Rigostep 5510

Eiken Lak
40-7303-0001 HD Aqua
Top Acryl PU lak G

N.B.: Wij brengen standaard één laag blanke lak of Skylt (als grondlaag) aan. Je kunt dit zo laten, maar ons advies is om de trap nogmaals te behandelen. Wanneer de trap met Monocoat olie is behandeld (zie volgende pagina's), is er geen extra behandeling meer nodig.

Europees Eiken - Rubio Monocoat Oil Plus 2C

Eiken Ash Grey

Eiken Charcoal

Eiken Chocolate

Eiken Mahogany

Eiken Mud Light

Eiken Pure

Eiken White

FSC-gecertificeerd

De Vries Trappen wil een bijdrage leveren aan een duurzame ontwikkeling van het milieu. Daarom zoeken we voortdurend naar alternatieven voor met name het tropisch hardhout. Zo kunnen we middels Monocoat olie FSC-hout bijvoorbeeld dezelfde kleur geven als Mahonie (tropisch hardhout). Er is nu al de keuze gemaakt voor 100% FSC-Hout en De Vries Trappen is sinds 2001 FSC-gecertificeerd.

Essen - Rubio Monocoat Oil Plus 2C



Essen Ash grey

Essen Charcoal

Essen Chocolate

Essen Mahogany

Essen Mud Light

Essen Pure

Essen White

Voorbeeld eiken Z-profieltrap

- **Soort trap:** trap met bovenkwart, uitvoering dicht
- **Soort boom:** dekkend wit gegronde keepbomen
- **Houtsoort trap:** hardhout, Yellow Poplar
- **Houtsoort treden en stootborden:** Europees eikenhout
- **Muurleuning:** blauwstaal platstaf, 2-delig met aangelaste dragers
- **Bijzonderheden:** Z-profiel, spilloze trap

DE VRIES
TRAPPEN

Spijlen

Spijlen, ook wel balusters genoemd, bestaan in vele vormen, stijlen en metalen. Van klassieke houten spijlen tot zeer bijzondere stalen spijlen. Voor ieders persoonlijke smaak is er iets beschikbaar.

Om een duidelijk beeld te geven van de verschillende vormen zijn de houten spijlen hieronder als ‘witte 2D-renders’ in deze catalogus geplaatst.
Wij leveren onze spijlen altijd wit gegrond af.

Vraag jouw adviseur naar alle mogelijkheden met betrekking tot de spijlen.

Houten spijlen

Plat: in 19×45mm of 19×68mm

Model A | Model B | Model C | Model D | Model E | Model F

Plat 19x45mm met bewerking



Plat

Plat met 4-zijdig facet

Plat met groef

Rond en vierkant 27mm

Rond

Vierkant

Draaiwerk

Onderstaande draaiwerken zijn bij De Vries Trappen ook wit gegrond afleverbaar.

Vraag jouw adviseur naar alle mogelijkheden met betrekking tot de draaiwerk spijlen.

Vierkante spijlen

Model 1

Model 2

Model 3

Model 4

Model 5

Model 6

Model 7

Model 8

Model 9

Model 10

Model 11

Model 12

Ronde spijlen

Model 13

Model 14

Model 15

Model 16

Model 17

Model 18

Model 19

Model 20

Model 21



Model 22

Model 23

Model 24

Trap Turijn met vierkante draaiwerk spijlen

Staal en RVS

Naast houten spijlen bieden wij ook stalen en RVS spijlen aan, rond en vierkant. Wij belichten hier onze meest verkochte stalen en RVS spijlen.

Vraag jouw adviseur naar alle mogelijkheden met betrekking tot de spijlen.

Rond



De rechte ronde spijl, blauwstaal. Verkrijgbaar in Ø12, Ø14 of Ø16mm.
Ook verkrijgbaar als vierkante spijl.

BR612: ronde zwarte stalen spijl met sierring.

RVS

Onze RVS-spijlen zijn verkrijgbaar in verschillende diameters: Ø10, Ø12, Ø14, Ø16, Ø22, Ø26.9/27 en Ø42mm

Trap tussen twee wanden

Het komt regelmatig voor dat de trap tussen twee wanden wordt geplaatst. De aannemer plaatst dan, na de plaatsing van de trap, een wand naast de trap. Hiernaast zie je daar een voorbeeld van.

Balustrades, vloerhekken en muurleuningen

Balustrades en vloerhekken

Onze hekwerken en balustrades voldoen aan alle veiligheidseisen. Met de verschillende houtsoorten, sierspijlen en bewerkingen zijn er veel combinaties mogelijk.

Het verschil tussen een vloerhek en een balustrade is niet voor iedereen duidelijk. Het verschil: de balustrade zit bevestigd aan de trap en gaat met dezelfde stijgingshoek naar boven. Een vloerhek loopt horizontaal en zit bevestigd aan de vloer.

Rechthoekige dekregel + platte spijlen 19×45mm

Rechthoekige dekregel met groef + kantige spijlen

Rechthoekige dekregel + ronde draaiwerk spijlen

Rechthoekige dekregel + ronde draaiwerk spijlen

Rechthoekige dekregel + ronde draaiwerk spijlen

Rechthoekige dekregel + platte spijlen 19×68mm

Sleutelgatprofiel dekregel + vierkante draaiwerk spijlen

Rechthoekige dekregel + verschillende stalen spijlen

Sleutelgatprofiel dekregel + BR612 spijlen

Sleutelgatprofiel dekregel + verschillende vierkante spijlen

Ronde dekregel + verschillende ronde draaiwerk spijlen

Rechthoekige dekregel + RVS spijlen

Trap met standaard balustrades

In de basis leveren wij een trap met ronde spijlen en een kantige dekregel, wit gegrond.

DE VRIES TRAPPEN

Muurleuningen en dekregels

Op de volgende pagina's laten we de mogelijkheden betreffende de muurleuningen zien. Een muurleuning wordt bevestigd aan de muur, een dekregel is een handregel aan de bovenzijde van een balustrade of vloerhek.

Op de vorige bladzijden heb je al verschillende mogelijkheden van dekregels kunnen zien.

Vraag jouw adviseur naar alle mogelijkheden met betrekking tot dekregels en muurleuningen.

Rond: 40mm

Kantig: afgebeeld 38×80mm (afgebeeld), 66×44mm, 50×80mm

Kantig met groef: 38×80mm, 66×44mm, 50×80mm

Sleutelgatprofiel 38×80mm, 50×80mm

Stalen muurleuning kokerprofiel: 40mm



Stalen muurleuning plat: 40mm

Stalen muurleuning rond: 42mm

Muurleuningen zijn inclusief aangelaste dragers. Ook leverbaar als RVS.

Leuningdragers

Wij bieden verschillende leuningdragers aan bij de gekozen muurleuningen. Op deze pagina zie je een selectie uit onze meest gekozen leuningdragers.

Vraag jouw adviseur naar alle mogelijkheden met betrekking tot leuningdragers.

LH01

LH02

LH04

RVS opschroef

Aluminium drager voor betonnen muren en houtskelet wanden: ook leverbaar voor een kantige leuning



Trapspillen

Een trapspil, ook wel 'spil' genoemd is de verticale paal op de vloer waar de trap op steunt. Hieraan worden de traptreden en eventuele stootborden bevestigd. We kunnen de spil bewerken middels groeven of een petje/bolletje/kapje.

Trap Turijn spil met twee horizontale groeven, diamantkap en 4-zijdig facet

Trap Las Palmas spil met verticale groeven en platte kap

Trap Boston met onbewerkte spil

Bollen

HV-1

HV-2

HV-3

HV-4

HV-5

HV-6

HV-7

HV-8

HV-9

HV-10

Bol HV-1 op spil

Spilkappen

Afwerking diamantkop met
twee horizontale groeven

Platte kap “Las Palmas”

Trapbomen

De traptreden worden in of op de trapboom geplaatst. Meestal voorzien we de boom van 'nesten', waarin de treden worden geplaatst. Ook kunnen de treden op de boom worden geplaatst. We spreken dan van een keepboomtrap. De buitenboom/muurboom wordt tegen de muur geplaatst, de binnenboom zit vast aan de trapspil.

Geneste trapboom

Boomregels

Strak

Boomregels onder en boven.

Duivenjager

Boomregels onder en boven met duivenjagers.

Keepbomen

Bij een keepboom trap liggen de traptreden op de boom.

Met wel

Oversteek van de treden.

Bloktrap

Z-profiel

Accessoires

Bij de aankoop van een trap is het belangrijk om ook de kleinere onderdelen mee te nemen in de beslissing. Voor de finishing touch bieden wij een selectie van verschillende accessoires aan voor jouw nieuwe trap.

Slijtstrips

Rubber

Rubber zwart één keer per trede
Ook verkrijgbaar in bruin of grijs

Rubber zwart twee keer per trede
Ook verkrijgbaar in bruin of grijs

RVS

RVS één keer per trede
Alleen leverbaar bij hardhouten treden

RVS twee keer per trede
Alleen leverbaar bij hardhouten treden

Wellatjes

Sierlijke latjes onder de wel.

DE VRIES TRAPPEN

Heb je nog vragen na het zien van deze catalogus, neem dan conctact op met jouw contactpersoon of bel naar 0513 637 383.

Deze catalogus is ontworpen door de marketing en communicatie afdeling van De Vries Trappen.

Deze catalogus is CO2-neutraal geproduceerd en gedrukt op 100% gerecycled, FSC-gecertificeerd papier

DE VRIES
TRAPPEN

Tinweg 4 8445 PD Heerenveen - 0513 637 383 - info@devriestrappen.nl - www.devriestrappen.nl