



De sterkste en meest slijtvaste traptreden



Onderhoudsvrij



Slijtvast



Stijlvol



Milieuvriendelijk



Antislip



Kleurvast

De perfecte trap voor iedere woning

Smaken verschillen, maar Next Step trappen passen bij ieder interieur. De Next Step collectie bestaat uit tal van kleuren en structuren, waardoor we altijd een trap kunnen leveren die precies bij de woonwensen past. De trappen zijn niet alleen mooi, maar ook praktisch: de toplaag maakt de trap bestand tegen intensief gebruik.

Geen zorgen over krasjes en glijpartijen

De vele voetjes die dagelijks de trap passeren, kunnen een trap op den duur beschadigen. Met Next Step traptreden is dit verleden tijd. Next Step trappen zijn super stabiel, duurzaam en slijtvast. Hakken, werkschoenen, klompen: Alles kan op een Next Step trap uit de voeten.



Dankzij de bijzondere, waterdichte toplaag is elke trede kras- en slijtvast. Daardoor is een Next Step trap ideaal voor een drukke woonomgeving, kantoor of instelling. Bovendien is in de toplaag een structuur aangebracht, waardoor er altijd voldoende grip is. Je kunt met een gerust hart je kinderen over de trap laten lopen.

DE VOORDELEN NEXT STEP


Next Step traptreden zijn de sterkste en meest slijtvaste traptreden die er op dit moment gemaakt worden. De voordelen van een Next Step trap:

- ✓ Uitgebreide collectie designs
- ✓ Antislip, slijtvast en kindvriendelijk
- ✓ Nooit meer schilderen en onderhoudsarm
- ✓ Milieuvriendelijk
- ✓ Ruwbouwbestendig
- ✓ Kleurvast

Milieuvriendelijk

Hout is een zeer milieuvriendelijk product. Het is recyclebaar, 100% natuurlijk en vrijwel CO2-neutraal. De traptreden van Next Step met een houten kern zijn niet

alleen van topkwaliteit, maar ook voorzien van een FSC label. Wereldwijd het leidende keurmerk voor verantwoord bosbeheer.



Traptreden van Next Step

Onze traptreden van hogedruklaminaat (HPL) zijn de sterkste en meest slijtvaste traptreden die op dit moment gemaakt worden. Een trap wordt intensief gebruikt en krijgt flink op z'n 'donder'. Maar voor een Next Step trap is dat geen enkel probleem. De treden van een Next Step trap zijn voorzien van een extreem harde toplaag die onder hoge druk is samengeperst. Ze zijn keihard, slijtvast en blijven hierdoor mooi.



Onderhoudsarm: nooit meer schilderen

Nadat de trap is geplaatst, hoeft deze niet meer geschilderd of gelakt te worden. De toplaag is niet alleen mooi van zichzelf, maar ook bestand tegen hitte en vlekken, bijvoorbeeld veroorzaakt door vieze schoenen of een mislukt ontbijtje op bed. Een Next Step trap schoon houden is een eenvoudige klus. Kortom, met Next Step traptreden bespaar je jezelf een hoop tijd, moeite en geld.



De kern van de traprede bestaat uit een speciaal geselecteerd plaatmateriaal. Dit plaatmateriaal kenmerkt zich door een hoge stabiliteit. Elke trede is daardoor ijzersterk.

IN ÉÉN DAG EEN NIEUWE TRAP

Onze ervaren monteurs hebben de trap meestal al binnen een dag geplaatst. Wanneer onze monteurs vertrekken, kan de trap direct gebruikt worden.

KENMERKEN NEXT STEP

- ✓ Traptreden van topkwaliteit
- ✓ Unieke Next Step toplaag (slijtvastheid klasse AC5)
- ✓ Antislip (R10/A)
- ✓ Duurzaam gekozen grondstoffen en productieproces
- ✓ 12 unieke designs
- ✓ Geleverd met beschermende spuitfolie

Technische specificaties

HPL toplaag

- design
- beschermlaag

HDF kern

Vuren kern



Slijtvast	AC5	Gebruiksklasse	33
Stootvast	IC4	Antislip	R10/A

MEER WETEN OVER NEXT STEP TRAPPEN?

next-step.nl/next-step-trap

Trap monteren

Het monteren van een Next Step trap is niet moeilijker dan een vuren houten trap, maar wel een beetje anders. Door de unieke eigenschappen van de Next Step treden, moet je je werkwijze een beetje aanpassen. We leggen je uit waar je op moet letten.

Vastschroeven treden

Bevestig de traptrede niet aan de boom door diagonaal te boren vanuit de onderzijde, omdat er barsten kunnen ontstaan in de toplaag. Schroef daarom altijd de treden vanaf de buitenkant van de boom vast. Ook dien je de boom voor te boren. De schroeven in de zichtboom kun je vervolgens afplamuren.

AANDACHTSPUNTEN SCHILDEREN EN KITTEN TRAPBOOM

- ✓ Gebruik elastische watergedragen overschilderbare kit, bij voorkeur een glaskit of acrylaatkit. Geen siliconenkit.
- ✓ Verwijder de buitenste 10 cm folie voordat je gaat kitten.
- ✓ Neem de tijd om de treden zorgvuldig af te plakken met schilderstape. Tip: kit de randen van een nieuwe trap pas na een jaar af, omdat het hout nog werkt. Hierdoor kunnen kitranden scheuren.



Vastschroeven treden

Om de stootborden te bevestigen hoef je geen schroeven te gebruiken. Hiervoor hebben we een speciaal kliksysteem ontwikkeld. De stootborden ontvang je met een passende strip, die je met behulp van lijm aan de trede kunt bevestigen. Smeer een laagje lijm op de bovenzijde van beide strips en tussen de strips voor het beste resultaat.



MEER WETEN OVER NEXT STEP TRAPPEN?

next-step.nl/next-step-trap



Next Step vloeren

Een regelmatig terugkerend probleem bij het inrichten van een woning is dat het niet lukt om de traptreden en de vloer te matchen. Met de introductie van Next Step vloeren is dit verleden tijd. Next Step vloeren beschikken over dezelfde eigenschappen als de traptreden: Mooi, onderhoudsarm en slijtvast!

Voor elk interieur

Weinig dingen hebben zoveel invloed op het interieur als de vloer. Iets om goed over na te denken dus! Gelukkig beschikken we over een uitgebreid aanbod aan designs. Onze vloeren zijn leverbaar in dezelfde stijl als de traptreden. Wordt het een comfortabele eiken look? Of een stijlvolle betonlook? Wat de interieurwensen ook zijn, bij Next Step hebben we de juiste vloer.



Hoge belastbaarheid

Next Step vloeren zijn gemaakt voor ruimten waarin geleefd wordt. De harde kern, in combinatie met de stevige toplaag zorgen ervoor dat je vloer jaren mooi blijft. De vloeren, die we leveren als kliklaminaat, zijn geschikt voor intensief gebruik. Sterk genoeg voor bedrijfspanden, wachtruimten en musea. Bestand tegen spelende kinderen, scherpe objecten of hete vloeistoffen.

DE VOORDELEN VAN NEXT STEP VLOER

- ✓ Creëer je eigen sfeer
- ✓ Dezelfde designs als de Next Step trappen
- ✓ Topkwaliteit
- ✓ Slijtvast, onderhoudsarm en antislip
- ✓ Duurzaam
- ✓ Eenvoudig zelf aan te leggen

Duurzame vloeren

Bij het maken van onze vloeren, gaan we zo duurzaam mogelijk te werk. Zo gebruiken we alleen duurzame materialen. Al onze vloeren zijn voorzien van een FSC label. Dit zijn wereldwijd de twee leidende keurmerken voor verantwoord bosbeheer. Zelfs de unieke hogedruk toplaag van onze vloeren is voorzien van FSC-keurmerk en biologisch afbreekbaar.



MEER WETEN OVER NEXT STEP VLOEREN?

next-step.nl/next-step-vloer

Over Next Step

We zijn gevestigd aan de Productiestraat in Kampen. Op deze locatie vind je ons kantoor en onze hoogwaardige productielocatie. Ons enthousiaste team zorgt er elke dag voor dat er prachtige trappen op maat worden geproduceerd. Het plaatsen en renoveren van de trappen doen we ook zelf. Het complete traject, van advies tot het plaatsen van de trap, kunnen we voor je verzorgen.


Voor een vrijblijvende vraag of informatie kun je ons altijd benaderen. Via e-mail, telefonisch of door gewoon langs te komen. De koffie staat klaar!




Next Step Trappen
Productiestraat 2
8263 BR Kampen

038 201 99 63
info@next-step.nl
next-step.nl

Collectie




Black 0901




Eternal Iron 3236




Narvic Dock 3243




Monocrete 3563




Chalet Oak 4005




Michigan Elm 4019




Night Ash 4068




Bergen Ash 4069




Sunday Oak 4080




Glen Oak 4081




Mystic Pine 4161




Country Oak 4164




River Pine 4181




Sugar Beech 4183




Wengé 4390



Noce Romantica 4447



Blue Steel 4915



Snow White 9417

Trappen Traprenovatie Vloeren